

METRIK-METRIK

Cilësitë

Lidhja 1	Dado me fileta METRIKE
Forma e Izolimit 1	Kokë konike me kënd 24°, me guarnicion O-Ring
Lidhja 2	Dado me fileta METRIKE
Forma e Izolimit 2	Kokë konike me kënd 24°, me guarnicion O-Ring
Dizenjo	Rakord lidhës me dopio-dado
Forma e rakordit	Me kënd 45°
Standarti	ISO 8434-1 dhe DIN 2353
Materiali	Çelik
Sipërfaqja	E elektrogalvanizuar

Shënim

Informacione më të detajuara për rakorderitë, mënyrën e instalimit, presionin e punës, temperaturën e lejuar të punës mund të gjenden në informacionin teknik për rakorderitë e tubave metalik

Kodi	Seria	Presioni I Punës (Bar)	Ø d (mm)	G1	L1(mm)	Çelësi për mont. SW	Çelësi për montim S1	OR
DMO 45 NW 04 L	L	400	6	M 12 x 1.5	22,5	14	14	4.0 x 1.5
DMO 45 NW 06 L	L	400	8	M 14 x 1.5	23,0	14	17	6.0 x 1.5
DMO 45 NW 08 L	L	400	10	M 16 x 1.5	25,0	19	19	7.5 x 1.5
DMO 45 NW 10 L	L	400	12	M 18 x 1.5	25,5	19	22	9.0 x 1.5
DMO 45 NW 13 L	L	400	15	M 22 x 1.5	27,0	22	27	12.0 x 2.0
DMO 45 NW 16 L	L	315	18	M 26 x 1.5	30,0	27	32	15.0 x 2.0
DMO 45 NW 20 L	L	315	22	M 30 x 2	32,0	30	36	20.0 x 2.0
DMO 45 NW 25 L	L	250	28	M 36 x 2	35,0	36	41	26.0 x 2.0
DMO 45 NW 32 L	L	250	35	M 45 x 2	39,5	50	50	32.0 x 2.5
DMO 45 NW 40 L	L	250	42	M 52 x 2	42,0	50	60	38.0 x 2.5
DMO 45 NW 03 S	S	630	6	M 14 x 1.5	23,5	14	17	4.0 x 1.5
DMO 45 NW 04 S	S	630	8	M 16 x 1.5	26,5	19	19	6.0 x 1.5
DMO 45 NW 06 S	S	630	10	M 18 x 1.5	27,0	19	22	7.5 x 1.5
DMO 45 NW 08 S	S	630	12	M 20 x 1.5	27,5	19	24	9.0 x 1.5
DMO 45 NW 13 S	S	400	16	M 24 x 1.5	31,5	27	30	12.0 x 2.0
DMO 45 NW 16 S	S	400	20	M 30 x 2	36,0	30	36	16.3 x 2.4
DMO 45 NW 20 S	S	400	25	M 36 x 2	40,5	36	46	20.3 x 2.4
DMO 45 NW 25 S	S	400	30	M 42 x 2	44,5	50	50	25.3 x 2.4
DMO 45 NW 32 S	S	315	38	M 52 x 2	50,5	50	60	33.3 x 2.4

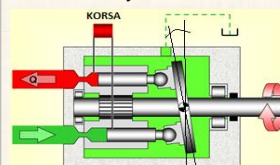


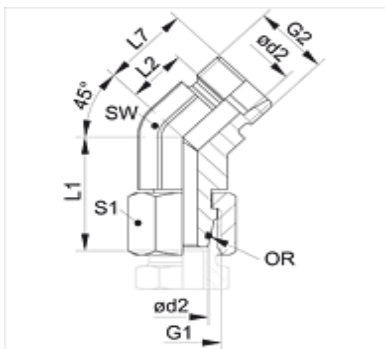
Engineering Maintenance Center shpk

A e dini se si jane te ndertuara pompat me piston aksial?



Si funksionojne?




METRIK-METRIK
Cilësitë

Lidhja 1	Dado me fileta METRIKE
Forma e Izolimit 1	Kokë konike me kënd 24°, me guarnicion O-Ring
Lidhja 2	Me fileta të jashtëme METRIKE
Forma e Izolimit 2	Fole konike me kënd 24°
Dizenjo	Rakord lidhës mashkull-femër, me drejtim të rregullueshëm gjatë montimit
Forma e rakordit	Me kënd 45°
Furnizohet	Pa unazë prerëse dhe pa dado
Materiali	Çelik
Sipërfaqja	E elektrogalvanizuar

Shënim

Informacione më të detajuara për rakorderitë, mënyrën e instalimit, presionin e punës, temperaturën e lejuar të punës mund të gjenden në informacionin teknik për rakorderitë e tubave metalik

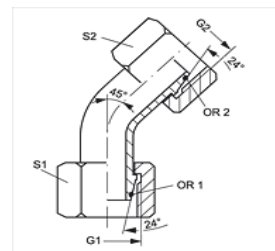
Kodi	Seria	Presioni I Punës (Bar)	Ø d2 (mm)	G1+G2	L1 (mm)	L2 (mm)	L7 (mm)	Çelësi për montim SW	Çelësi për montim S1	OR
XVEWO45NW04HL	L	315	6	M 12 x 1.5	26,0	9,0	16,0	14	14	4.0 x 1.5
XVEWO45NW06HL	L	315	8	M 14 x 1.5	27,5	12,0	19,0	14	17	6.0 x 1.5
XVEWO45NW08HL	L	315	10	M 16 x 1.5	29,0	12,0	19,0	19	19	7.5 x 1.5
XVEWO45NW10HL	L	315	12	M 18 x 1.5	29,5	14,0	21,0	19	22	9.0 x 1.5
XVEWO45NW13HL	L	315	15	M 22 x 1.5	32,5	17,0	24,0	22	27	12.0 x 2.0
XVEWO45NW16HL	L	315	18	M 26 x 1.5	35,5	16,5	24,0	27	32	15.0 x 2.0
XVEWO45NW20HL	L	160	22	M 30 x 2	38,5	18,5	26,0	30	36	20.0 x 2.0
XVEWO45NW25HL	L	160	28	M 36 x 2	41,5	23,0	30,5	36	41	26.0 x 2.0
XVEWO45NW32HL	L	160	35	M 45 x 2	51,0	26,5	37,0	50	50	32.0 x 2.5
XVEWO45NW40HL	L	160	42	M 52 x 2	56,0	26,0	37,0	50	60	38.0 x 2.5
XVEWO45NW03HS	S	630	6	M 14 x 1.5	27,0	9,0	16,0	14	17	4.0 x 1.5
XVEWO45NW04HS	S	630	8	M 16 x 1.5	27,5	12,0	19,0	19	19	6.0 x 1.5
XVEWO45NW06HS	S	630	10	M 18 x 1.5	30,0	13,5	21,0	19	22	7.5 x 1.5
XVEWO45NW08HS	S	630	12	M 20 x 1.5	31,0	16,5	24,0	19	24	9.0 x 1.5
XVEWO45NW13HS	S	400	16	M 24 x 1.5	36,5	15,5	24,0	19	30	12.0 x 2.0
XVEWO45NW16HS	S	400	20	M 30 x 2	44,5	16,0	26,5	27	36	16.3 x 2.4
XVEWO45NW20HS	S	400	25	M 36 x 2	50,0	18,5	30,5	36	46	20.3 x 2.4
XVEWO45NW25HS	S	400	30	M 42 x 2	55,0	23,5	37,0	50	50	25.3 x 2.4
XVEWO45NW32HS	S	315	38	M 52 x 2	63,0	21,0	37,0	50	60	33.3 x 2.4

HANSA FLEX

Rakorderitë dopio-dadoWB45 AOL

Cilësitë	
Lidhja 1	Dado me fileta METRIKE
Forma e Izolimit 1	Kokë konike me kënd 24°, me guarnicion O-Ring
Lidhja 2	Dado me fileta METRIKE
Forma e Izolimit 2	Kokë konike me kënd 24°, me guarnicion O-Ring
Dizenjo	Rakord lidhës me dopio-dado (me kthesë tubi të shkurtër)
Forma e rakordit	Me kënd 45°
Materiali	Çelik
Sipërfaqja	E elektrogalvanizuar

METRIK-METRIK



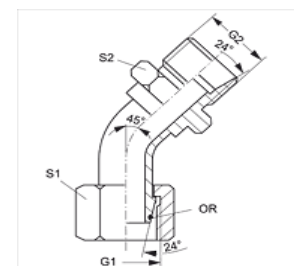
Shënim
 Informacione më të detajuara për rakorderitë, mënyrën e instalimit, presionin e punës, temperaturën e lejuar të punës mund të gjenden në informacionin teknik për rakorderitë e tubave metalik

Kodi	Seria	Për tub me Ø të jashtëm (mm)	Presioni I Llogaritur (Bar)	G1+G2	Çelësi për montim S1	Çelësi për mont. S2	OR1 + OR2
WB45 NW 04 AOL	L	6	315	M 12 x 1.5	14	14	4.0 x 1.5
WB45 NW 06 AOL	L	8	315	M 14 x 1.5	17	17	6.0 x 1.5
WB45 NW 08 AOL	L	10	315	M 16 x 1.5	19	19	7.5 x 1.5
WB45 NW 10 AOL	L	12	315	M 18 x 1.5	22	22	9.0 x 1.5
WB45 NW 13 AOL	L	15	315	M 22 x 1.5	27	27	12.0 x 2.0
WB45 NW 16 AOL	L	18	315	M 26 x 1.5	32	32	15.0 x 2.0
WB45 NW 20 AOL	L	22	160	M 30 x 2	36	36	20.0 x 2.0
WB45 NW 25 AOL	L	28	160	M 36 x 2	41	41	26.0 x 2.0
WB45 NW 32 AOL	L	35	160	M 45 x 2	50	50	32.0 x 2.5
WB45 NW 40 AOL	L	42	160	M 52 x 2	60	60	38.0 x 2.5

Rakorderitë dopio-dadoWB45 AOL HL

Cilësitë	
Lidhja 1	Dado me fileta METRIKE
Forma e Izolimit 1	Kokë konike me kënd 24°, me guarnicion O-Ring
Lidhja 2	Me fileta të jashtëme METRIKE
Forma e Izolimit 2	Fole konike me kënd 24°
Dizenjo	Rakord lidhës me mashkull-femër (me kthesë tubi të shkurtër)
Forma e rakordit	Me kënd 45°
Materiali	Çelik
Sipërfaqja	E elektrogalvanizuar

METRIK-METRIK



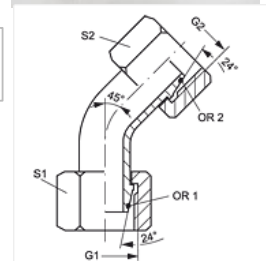
Shënim
 Informacione më të detajuara për rakorderitë, mënyrën e instalimit, presionin e punës, temperaturën e lejuar të punës mund të gjenden në informacionin teknik për rakorderitë e tubave metalik

Kodi	Seria	Për tub me Ø të jashtëm (mm)	Presioni I Llogaritur (Bar)	G1+G2	Çelësi për montim S1	Çelësi për mont. S2	OR
WB45 AOL 04 HL	L	6	315	M 12 x 1.5	14	12	4.0 x 1.5
WB45 AOL 06 HL	L	8	315	M 14 x 1.5	17	14	6.0 x 1.5
WB45 AOL 08 HL	L	10	315	M 16 x 1.5	19	17	7.5 x 1.5
WB45 AOL 10 HL	L	12	315	M 18 x 1.5	22	19	9.0 x 1.5
WB45 AOL 13 HL	L	15	315	M 22 x 1.5	27	22	12.0 x 2.0
WB45 AOL 16 HL	L	18	315	M 26 x 1.5	32	27	15.0 x 2.0
WB45 AOL 20 HL	L	22	160	M 30 x 2	36	30	20.0 x 2.0
WB45 AOL 25 HL	L	28	160	M 36 x 2	41	36	26.0 x 2.0
WB45 AOL 32 HL	L	35	160	M 45 x 2	50	46	32.0 x 2.5
WB45 AOL 40 HL	L	42	160	M 52 x 2	60	55	38.0 x 2.5

Rakorderitë dopio-dadoWB45 AOS

Cilësitë	
Lidhja 1	Dado me fileta METRIKE
Forma e Izolimit 1	Kokë konike me kënd 24°, me guarnicion O-Ring
Lidhja 2	Dado me fileta METRIKE
Forma e Izolimit 2	Kokë konike me kënd 24°, me guarnicion O-Ring
Dizenjo	Rakord lidhës me dopio-dado (me kthesë tubi të shkurtër)
Forma e rakordit	Me kënd 45°
Materiali	Çelik
Sipërfaqja	E elektrogalvanizuar

METRIK-METRIK



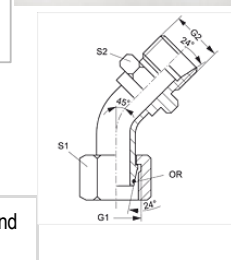
Shënim
Informacione më të detajuara për rakorderitë, mënyrën e instalimit, presionin e punës, temperaturën e lejuar të punës mund të gjenden në informacionin teknik për rakorderitë e tubave metalik

Kodi	Seria	Për tub me Ø të jashtëm (mm)	Presioni I Llogaritur (Bar)	G1+G2	Çelësi për montim S1	Çelësi për montim S2	OR1+OR2
WB45 NW 03 AOS	S	6	600	M 14 x 1.5	17	17	4.0 x 1.5
WB45 NW 04 AOS	S	8	600	M 16 x 1.5	19	19	6.0 x 1.5
WB45 NW 06 AOS	S	10	600	M 18 x 1.5	22	22	7.5 x 1.5
WB45 NW 08 AOS	S	12	600	M 20 x 1.5	24	24	9.0 x 1.5
WB45 NW 10 AOS	S	14	600	M 22 x 1.5	27	27	10.0 x 2.0
WB45 NW 13 AOS	S	16	400	M 24 x 1.5	30	30	12.0 x 2.0
WB45 NW 16 AOS	S	20	400	M 30 x 2	36	36	16.3 x 2.4
WB45 NW 20 AOS	S	25	400	M 36 x 2	46	46	20.3 x 2.4
WB45 NW 25 AOS	S	30	400	M 42 x 2	50	50	25.3 x 2.4
WB45 NW 32 AOS	S	38	315	M 52 x 2	60	60	33.2 x 2.4

Rakorderitë dopio-dadoWB45 AOS HS

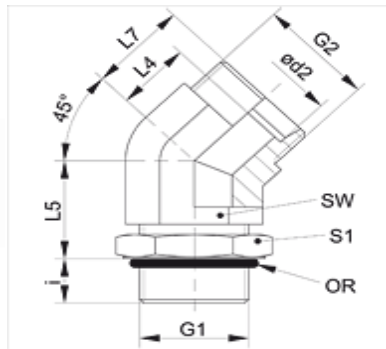
Cilësitë	
Lidhja 1	Dado me fileta METRIKE
Forma e Izolimit 1	Kokë konike me kënd 24°, me guarnicion O-Ring
Lidhja 2	Me fileta të jashtëme METRIKE
Forma e Izolimit 2	Fole konike me kënd 24°
Dizenjo	Rakord lidhës me mashkull-femër (me kthesë tubi të shkurtër)
Forma e rakordit	Me kënd 45°
Materiali	Çelik
Sipërfaqja	E elektrogalvanizuar

METRIK-METRIK



Shënim
Informacione më të detajuara për rakorderitë, mënyrën e instalimit, presionin e punës, temperaturën e lejuar të punës mund të gjenden në informacionin teknik për rakorderitë e tubave metalik

Kodi	Seria	Për tub me Ø të jashtëm (mm)	Presioni I Llogaritur (Bar)	G1+G2	Çelësi për montim S1	Çelësi për mont. S2	OR
WB45 AOS 03 HS	S	6	600	M 14 x 1.5	17	14	4.0 x 1.5
WB45 AOS 04 HS	S	8	600	M 16 x 1.5	19	17	6.0 x 1.5
WB45 AOS 06 HS	S	10	600	M 18 x 1.5	22	19	7.5 x 1.5
WB45 AOS 08 HS	S	12	600	M 20 x 1.5	24	22	9.0 x 1.5
WB45 AOS 10 HS	S	14	600	M 22 x 1.5	27	22	10.0 x 2.0
WB45 AOS 13 HS	S	16	400	M 24 x 1.5	30	24	12.0 x 2.0
WB45 AOS 16 HS	S	20	400	M 30 x 2	36	30	16.3 x 2.4
WB45 AOS 20 HS	S	25	400	M 36 x 2	46	36	20.3 x 2.4
WB45 AOS 25 HS	S	30	400	M 42 x 2	50	46	25.3 x 2.4
WB45 AOS 32 HS	S	38	315	M 52 x 2	60	55	33.3 x 2.4



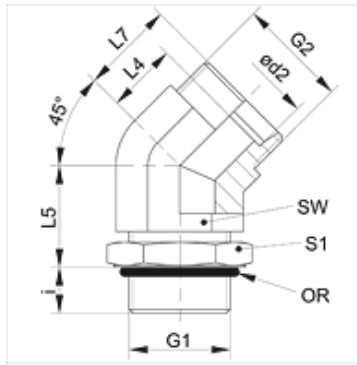
BSP - METRIK

Cilësitë	
Lidhja 1	Me fileta të jashtëme BSP cilindrike
Forma e Izolimit 1	Forma G
Lidhja 2	Me fileta të jashtëme METRIKE cilindrike
Forma e Izolimit 2	Fole konike me kënd 24°
Dizenjo	Rakord lidhës mashkull-mashkull, me drejtim të rregullueshëm gjatë montimit
Forma e rakordit	Me kënd 45°
Furnizohet	Pa unazë prerëse dhe pa dado
Materiali	Çelik
Sipërfaqja	E elektrogalvanizuar

Shënim

Informacione më të detajuara për rakorderitë, mënyrën e instalimit, presionin e punës, temperaturën e lejuar të punës mund të gjenden në informacionin teknik për rakorderitë e tubave metalik

Kodi	Seria	Presioni Punës (Bar)	Ø d2 (mm)	G1	G2	i (mm)	L4 (mm)	L5 (mm)	L7 (mm)	Çelësi për mont. SW	Çelësi për montim S1	OR
XEWOR 45 NW 04 HL	L	PN 315	6	G 1/8" -28	M 12 x 1.5	8	9	21	16,0	14	14	8.00x1.50
XEWOR 45 NW 06 HL	L	PN 315	8	G 1/4" -19	M 14 x 1.5	9	12	20	19,0	14	19	10.77x2.62
XEWOR 45 NW 08 HL	L	PN 315	10	G 1/4" -19	M 16 x 1.5	9	12	25	19,0	19	19	10.77x2.62
XEWOR 45 NW 10 HL	L	PN 250	12	G 3/8" -19	M 18 x 1.5	9	14	28	21,0	19	22	13.94x2.62
XEWOR 45 NW 13 HL	L	PN 250	15	G 1/2" -14	M 22 x 1.5	13	17	26	24,0	22	27	17.86x2.62
XEWOR 45 NW 16 HL	L	PN 250	18	G 1/2" -14	M 26 x 1.5	13	17	32	24,5	27	27	17.86x2.62
XEWOR 45 NW 20 HL	L	PN 160	22	G 3/4" -14	M 30 x 2	13	19	37	26,5	30	36	23.47x2.62
XEWOR 45 NW 25 HL	L	PN 160	28	G 1" -11	M 36 x 2	15	23	37	30,5	36	41	29.74x3.53
XEWOR 45 NW 32 HL	L	PN 160	35	G 1.1/4" -11	M 45 x 2	15	27	39	37,5	50	50	37.69x3.53
XEWOR 45 NW 40 HL	L	PN 160	42	G 1.1/2" -11	M 52 x 2	15	26	39	37,0	50	55	44.04x3.53
XEWOR 45 NW 03 HS	S	PN 315	6	G 1/4" -19	M 14 x 1.5	9	9	19	16,0	14	19	10.77x2.62
XEWOR 45 NW 04 HS	S	PN 315	8	G 1/4" -19	M 16 x 1.5	9	12	23	19,0	19	19	10.77x2.62
XEWOR 45 NW 06 HS	S	PN 250	10	G 3/8" -19	M 16 x 1.5	9	13	25	20,5	19	22	13.94x2.62
XEWOR 45 NW 08 HS	S	PN 250	12	G 3/8" -19	M 20 x 1.5	9	17	25	24,5	22	22	13.94x2.62
XEWOR 45 NW 10 HS	S	PN 250	14	G 1/2" -14	M 22 x 1.5	13	16	31	24,5	27	27	17.86x2.62
XEWOR 45 NW 13 HS	S	PN 250	16	G 1/2" -14	M 24 x 1.5	13	16	31	24,5	27	27	17.86x2.62
XEWOR 45 NW 16 HS	S	PN 250	20	G 3/4" -14	M 30 x 2	12	16	34	26,5	30	36	23.47x2.62
XEWOR 45 NW 20 HS	S	PN 250	25	G 1" -11	M 36 x 2	14	19	37	31,0	36	41	29.74x3.53
XEWOR 45 NW 25 HS	S	PN 160	30	G 1.1/4" -11	M 42 x 2	15	24	38	37,5	50	50	37.69x3.53
XEWOR 45 NW 32 HS	S	PN 160	38	G 1.1/2" -11	M 52 x 2	15	21	38	37,0	50	55	44.04x3.53

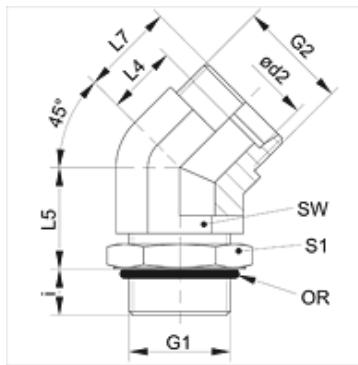


BSP - METRIK

Cilësitë	
Lidhja 1	Me fileta të jashtëme BSP cilindrike
Forma e Izolimit 1	Me garnicion O-Ring dhe unazë suporti për garnicionin
Lidhja 2	Me fileta të jashtëme METRIKE cilindrike
Forma e Izolimit 2	Fole konike me kënd 24°
Dizenjo	Rakord lidhës mashkull-mashkull, me drejtim të rregullueshëm gjatë montimit
Forma e rakordit	Me kënd 45°
Furnizohet	Pa unazë prerëse dhe pa dado
Materiali	Çelik
Sipërfaqja	E elektrogalvanizuar

Shënim
 Informacione më të detajuara për rakorderitë, mënyrën e instalimit, presionin e punës, temperaturën e lejuar të punës mund të gjenden në informacionin teknik për rakorderitë e tubave metalik

Kodi	Seria	Presioni I Punës (Bar)	Ø d2 (mm)	G1	G2	i (mm)	L4 (mm)	L5 (mm)	L7 (mm)	Çelësi për mont. SW	Çelësi për montim S1	OR
XEWORK 45 NW 04 HL	L	PN 315	6	G 1/8" -28	M 12 x 1.5	7	9	21	16	14	14	7.65x1.78
XEWORK 45 NW 06 HL	L	PN 315	8	G 1/4" -19	M 14 x 1.5	9	12	20	19	14	19	10.78x2.62
XEWORK 45 NW 08 HL	L	PN 315	10	G 1/4" -19	M 16 x 1.5	9	12	25	19	19	19	10.78x2.62
XEWORK 45 NW 10 HL	L	PN 250	12	G 3/8" -19	M 18 x 1.5	9	14	28	21	19	22	13.94x2.62
XEWORK 45 NW 13 HL	L	PN 250	15	G 1/2" -14	M 22 x 1.5	13	17	26	24	22	27	17.86x2.62
XEWORK 45 NW 16 HL	L	PN 250	18	G 1/2" -14	M 26 x 1.5	13	17	32	24	27	27	17.86x2.62
XEWORK 45 NW 20 HL	L	PN 160	22	G 3/4" -14	M 30 x 2	13	19	37	26	30	36	23.47x2.62
XEWORK 45 NW 20 HL 2	L	PN 160	22	G 3/4" -14	M 27 x 2	13	19	37	26	30	36	23.47x2.62
XEWORK 45 NW 25 HL	L	PN 160	28	G 1" -11	M 36 x 2	15	23	37	31	36	41	29.74x3.53
XEWORK 45 NW 32 HL	L	PN 160	35	G 1.1/4" -11	M 45 x 2	15	27	39	37	50	50	37.69x3.53
XEWORK 45 NW 40 HL	L	PN 160	42	G 1.1/2" -11	M 52 x 2	15	26	39	37	50	55	44.04x3.53
XEWORK 45 NW 03 HS	S	PN 315	6	G 1/4" -19	M 14 x 1.5	9	9	19	16	14	19	10.78x2.62
XEWORK 45 NW 04 HS	S	PN 315	8	G 1/4" -19	M 16 x 1.5	9	12	23	19	19	19	10.78x2.62
XEWORK 45 NW 06 HS	S	PN 250	10	G 3/8" -19	M 18 x 1.5	9	13	25	21	19	22	13.94x2.62
XEWORK 45 NW 08 HS	S	PN 250	12	G 3/8" -19	M 20 x 1.5	9	17	25	24	22	22	13.94x2.62
XEWORK 45 NW 10 HS	S	PN 250	14	G 1/2" -14	M 22 x 1.5	13	16	31	24	27	27	17.86x2.62
XEWORK 45 NW 13 HS	S	PN 250	16	G 1/2" -14	M 24 x 1.5	13	16	31	24	27	27	17.86x2.62
XEWORK 45 NW 16 HS	S	PN 250	20	G 3/4" -14	M 30 x 2	12	16	34	27	30	36	23.47x2.62
XEWORK 45 NW 20 HS	S	PN 250	25	G 1" -11	M 36 x 2	14	19	37	31	36	41	29.74x3.53
XEWORK 45 NW 25 HS	S	PN 160	30	G 1.1/4" -11	M 42 x 2	15	24	38	37	50	50	37.69x3.53
XEWORK 45 NW 32 HS	S	PN 160	38	G 1.1/2" -11	M 52 x 2	15	21	38	37	50	55	44.04x3.53



METRIK-METRIK

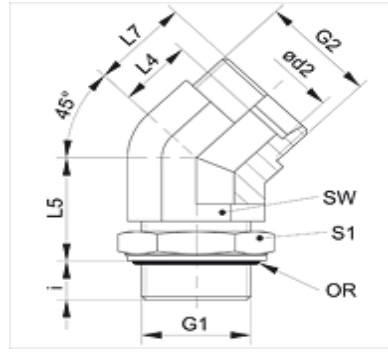
Cilësitë

Lidhja 1	Me fileta të jashtëme METRIKE cilindrike
Forma e Izolimit 1	Me guarnicion O-Ring
Lidhja 2	Me fileta të jashtëme METRIKE cilindrike
Forma e Izolimit 2	Fole konike me kënd 24°
Dizenjo	Rakord lidhës mashkull-mashkull, me drejtim të rregullueshëm gjatë montimit
Forma e rakordit	Me kënd 45°
Furnizohet	Pa unazë prerëse dhe pa dado
Materiali	Çelik
Sipërfaqja	E elektrogalvanizuar

Shënim

Informacione më të detajuara për rakorderitë, mënyrën e instalimit, presionin e punës, temperaturën e lejuar të punës mund të gjenden në informacionin teknik për rakorderitë e tubave metalik

Kodi	Seria	Presioni I Punës (Bar)	Ø d2 (mm)	G1	G2	i (mm)	L4 (mm)	L5 (mm)	L7 (mm)	Çelësi për mont. SW	Çelësi për montim S1	OR
XEWOM 45 NW 04 HL	L	PN 315	6	M 10 x 1	M 12 x 1.5	8	9	20	16	14	14	8.1 x 1.6
XEWOM 45 NW 06 HL	L	PN 315	8	M 12 x 1.5	M 14 x 1.5	11	12	18	19	14	17	9.3 x 2.4
XEWOM 45 NW 08 HL	L	PN 315	10	M 14 x 1.5	M 16 x 1.5	11	12	22	19	19	19	11.3 x 2.4
XEWOM 45 NW 10 HL	L	PN 315	12	M 16 x 1.5	M 18 x 1.5	11	14	23	21	19	22	13.3 x 2.4
XEWOM 45 NW 13 HL	L	PN 315	15	M 18 x 1.5	M 22 x 1.5	12	17	23	24	22	24	15.3 x 2.4
XEWOM 45 NW 16 HL	L	PN 315	18	M 22 x 1.5	M 26 x 1.5	12	17	30	24	27	27	19.3 x 2.4
XEWOM 45 NW 20 HL 27	L	PN 160	22	M 27 x 2	M 30 x 2	15	19	30	26	30	32	23.6 x 2.9
XEWOM 45 NW 25 HL	L	PN 160	28	M 33 x 2	M 36 x 2	15	23	34	31	36	41	29.5 x 3.0
XEWOM 45 NW 32 HL	L	PN 160	35	M 42 x 2	M 45 x 2	15	27	36	37	50	50	38.0 x 3.0
XEWOM 45 NW 40 HL	L	PN 160	42	M 48 x 2	M 52 x 2	17	26	36	37	50	55	44.5 x 3.0
XEWOM 45 NW 03 HS	S	PN 400	6	M 12 x 1.5	M 14 x 1.5	11	9	18	16	14	17	9.3 x 2.4
XEWOM 45 NW 04 HS	S	PN 400	8	M 14 x 1.5	M 16 x 1.5	11	12	18	19	19	19	11.3 x 2.4
XEWOM 45 NW 06 HS	S	PN 400	10	M 16 x 1.5	M 18 x 1.5	12	13	22	21	19	22	13.3 x 2.4
XEWOM 45 NW 08 HS	S	PN 400	12	M 18 x 1.5	M 20 x 1.5	14	17	23	24	22	24	15.3 x 2.4
XEWOM 45 NW 10 HS	S	PN 400	14	M 20 x 1.5	M 22 x 1.5	14	16	23	24	27	27	17.3 x 2.4
XEWOM 45 NW 13 HS	S	PN 400	16	M 22 x 1.5	M 24 x 1.5	14	16	20	24	27	27	19.3 x 2.4
XEWOM 45 NW 16 HS	S	PN 400	20	M 27 x 2	M 30 x 2	18	16	33	27	30	32	23.6 x 2.9
XEWOM 45 NW 20 HS	S	PN 315	25	M 33 x 2	M 36 x 2	18	19	35	31	36	41	29.5 x 3.0
XEWOM 45 NW 25 HS	S	PN 250	30	M 42 x 2	M 42 x 2	18	24	36	37	50	50	38.0 x 3.0
XEWOM 45 NW 32 HS	S	PN 200	38	M 42 x 2	M 52 x 2	21	21	36	37	50	55	38.0 x 3.0



METRIK-METRIK

Cilësitë	
Lidhja 1	Me fileta të jashtëme METRIKE cilindrike
Forma e Izolimit 1	Me guarnicion O-Ring me unazë suporti
Lidhja 2	Me fileta të jashtëme METRIKE cilindrike
Forma e Izolimit 2	Fole konike me kënd 24°
Dizenjo	Rakord lidhës mashkull-mashkull, me drejtim të rregullueshëm gjatë montimit
Forma e rakordit	Me kënd 45°
Furnizohet	Pa unazë prerëse dhe pa dado
Materiali	Çelik
Sipërfaqja	E elektrogalvanizuar

Shënim

Informacione më të detajuara për rakorderitë, mënyrën e instalimit, presionin e punës, temperaturën e lejuar të punës mund të gjenden në informacionin teknik për rakorderitë e tubave metalik

Kodi	Seria	Presioni I Punës (Bar)	Ø d2 (mm)	G1	G2	i (mm)	L4 (mm)	L5 (mm)	L7 (mm)	Çelësi për mont. SW	Çelësi për montim S1	OR
XEWOMK 45 NW 04HL	L	PN 315	6	M 10 x 1	M 12 x 1.5	8	9	20	16	14	13	8.1 x 1.6
XEWOMK 45 NW 06HL	L	PN 315	8	M 12 x 1.5	M 14 x 1.5	11	12	18	19	14	17	9.3 x 2.4
XEWOMK 45 NW 08HL	L	PN 315	10	M 14 x 1.5	M 16 x 1.5	11	12	22	19	19	17	11.3 x 2.4
XEWOMK 45 NW 10HL	L	PN 315	12	M 16 x 1.5	M 18 x 1.5	11	14	23	21	19	19	13.3 x 2.4
XEWOMK 45 NW 13HL	L	PN 315	15	M 18 x 1.5	M 22 x 1.5	12	17	23	24	22	22	15.3 x 2.4
XEWOMK 45 NW 16HL	L	PN 250	18	M 22 x 1.5	M 26 x 1.5	12	17	30	24	27	27	19.3 x 2.4
XEWOMK 45 NW 20HL	L	PN 160	22	M 26 x 1.5	M 30 x 2	16	19	30	26	27	32	23.3 x 2.4
XEWOMK45NW20HL27	L	PN 160	22	M 27 x 2	M 30 x 2	15	19	30	26	30	32	23.6 x 2.9
XEWOMK 45 NW 25HL	L	PN 160	28	M 33 x 2	M 36 x 2	15	23	34	31	36	38	29.5 x 3.0
XEWOMK 45 NW 32HL	L	PN 160	35	M 42 x 2	M 45 x 2	15	27	36	37	50	50	38.0 x 3.0
XEWOMK 45 NW 40HL	L	PN 160	42	M 48 x 2	M 52 x 2	17	26	36	37	50	55	44.5 x 3.0
XEWOMK 45 NW 03HS	S	PN 315	6	M 12 x 1.5	M 14 x 1.5	11	9	18	16	14	17	9.3 x 2.4
XEWOMK 45 NW 04HS	S	PN 315	8	M 14 x 1.5	M 16 x 1.5	11	12	18	19	19	17	11.3 x 2.4
XEWOMK 45 NW 06HS	S	PN 315	10	M 16 x 1.5	M 18 x 1.5	12	13	22	21	19	19	13.3 x 2.4
XEWOMK 45 NW 08HS	S	PN 315	12	M 18 x 1.5	M 20 x 1.5	14	17	23	24	22	22	15.3 x 2.4
XEWOMK 45 NW 10HS	S	PN 250	14	M 20 x 1.5	M 22 x 1.5	14	16	30	24	27	27	17.3 x 2.4
XEWOMK 45 NW 13HS	S	PN 250	16	M 22 x 1.5	M 24 x 1.5	14	16	30	24	27	27	19.3 x 2.4
XEWOMK 45 NW 16HS	S	PN 250	20	M 27 x 2	M 30 x 2	18	16	33	27	30	32	23.6 x 2.9
XEWOMK 45 NW 20HS	S	PN 160	25	M 33 x 2	M 36 x 2	18	19	35	31	38	36	29.5 x 3.0
XEWOMK 45 NW 25HS	S	PN 160	30	M 42 x 2	M 42 x 2	18	24	36	37	50	50	38.0 x 3.0
XEWOMK 45 NW 32HS	S	PN 160	38	M 48 x 2	M 52 x 2	21	21	36	37	50	55	44.5 x 3.0